

致施工单位

请在试运转时执行。

必须执行

坐便器冲洗水量的设置

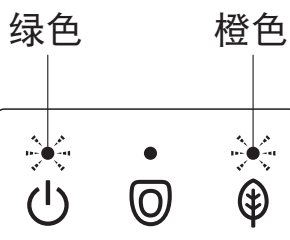
设置方法

① 按下遥控器的“大”冲洗键



设置中

自动进行1到2次的坐便器冲洗。
(大约需要4分钟才能完成。)

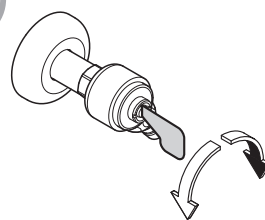


设置时的注意事项

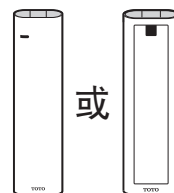


不要打开厨房或卫生间内的其它用水设备

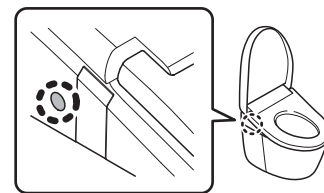
同时请告知用户。



不要开关进水角阀

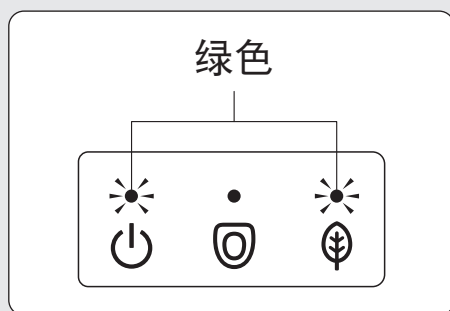


或



不要按下任何按键

②



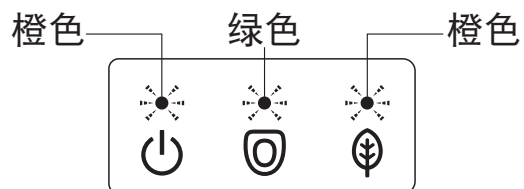
啾—

设置完毕

在以下情况下，需要重置。

(设置不正确。)

本体显示部显示如下。



产品将发出一段时间的电子音。

啾—，啾—...

请参阅施工说明书。